


## PFD 102 i

### Vestavná myčka nádobí

na velké množství nádobí doma, v kancelářích, kuchyňkách a umývárkách nádobí.



- mycí výkon: 13 sad nádobí za pouhých 17 min\*
- o 13 % nižší spotřeba elektrické energie\*\*
- Perfektní osvětlení pro snadné vkládání – BrilliantLight
- Vše naprosto suché – podpora sušení AutoOpen
- intuitivní obsluha díky přehlednému uspořádání ovládacího panelu

\* V závislosti na podmínkách v místě instalace (teplota přiváděné vody/elektrická přípojka) se mohou uvedené hodnoty měnit.

\*\* Vztahuje se k programu ECO ve srovnání s předchozím modelem.



EAN: 4002516366683 / Číslo materiálu: 11605140 /


Číslo starého materiálu: 61010201EP2

<b>Provedení a konstrukce</b>	
Provedení	Polointegrovaná myčka nádobí
Řada	ProfiLine
Mycí systém	Přístroj s předním plněním na čerstvou vodu
Počet úrovní mytí	2
Čelní stěna	Bez čela
Boční stěny	Pozinkované
Barva ovládacího panelu	CleanSteel
Minimální hmotnost čelní desky v kg	4,0
Maximální hmotnost čelní desky v kg	11,0
<b>Použití</b>	
Vhodné pro penziony	•
Vhodné pro univerzity a školy	•
Vhodné pro kanceláře a agentury	•
Vhodné pro domácnosti	•
Vhodné pro řemeslnou výrobu	•
Vhodné pro sportovní kluby	•
<b>Výkonové údaje</b>	
Prověřená účinnost proti virům	•
Testovaná hygiena	•
Oběhové čerpadlo, Qmax v l/min	75
Nejkratší čas programu v min	17
Maximální teplota oplachování ve °C	75
Čistící výkon počet jídelních souprav/šarže	13
Životnost v cyklech mytí	12500
<b>Miele MOVE</b>	
Možnost propojení s portálem Miele MOVE	•
<b>Řídicí jednotka</b>	
Typ ovládání	Elektronické ovládání
Výběr programů	Tlačítka pro volbu programu
Maximální předvolba startu v hodinách	24
Indikace zbývajících času	•
Mycí programy [počet]	8
Nastavitelná teplota oplachu	•
Indikace průběhu programu	•
Nastavitelné jazyky displeje	•
Kontrola sít	•
<b>Standardní elektrické připojení</b>	
Elektrická přípojka	3N AC 400V 50HZ
Topný výkon v kW	7,10
Celkový příkon v kW	7,30
Jištění v A	16
Délka přívodního síťového kabelu v m	1,70
<b>Možná varianta napětí 1</b>	
Elektrická přípojka	AC 230V 50HZ
Topný výkon v kW	1,90

## PFD 102 i

Vestavná myčka nádobí

na velké množství nádobí doma, v kancelářích, kuchyňkách a umývárkách nádobí.



EAN: 4002516366683 / Číslo materiálu: 11605140 /


Číslo starého materiálu: 61010201EP2

Celkový příkon v kW	2,10
Jištění v A	10-16
<b>Přípojka přívodu a odvodu vody</b>	
Studená nebo teplá voda [počet]	1
Potřebný průtokový tlak v barech	1,00-10,00
Vypouštěcí čerpadlo [DN]	22
Maximální dopravní výška vypouštěcího čerpadla v cm	100
Integrovaný změkčovač vody	•
Maximální tvrdost vody v mmol/l	6,50
Systém ochrany proti poškození vodou	Systém Waterproof
Délka přívodní hadice vody v cm	150
Délka vypouštěcí hadice vody v cm	150
<b>Rozměry a hmotnost</b>	
Vnější rozměr, výška v mm	805
Vnější rozměr, šířka v mm	598
Vnější rozměr, hloubka v mm	570
Vnější rozměr, výška brutto v mm	970
Vnější rozměr, šířka brutto v mm	670
Vnější rozměr, hloubka brutto v mm	690
Užitný mycí prostor, výška v mm	540
Užitný mycí prostor, šířka v mm	510
Užitný mycí prostor, hloubka horního koše v mm	450
Užitný mycí prostor, hloubka spodního koše v mm	450
Výška zásuvky nad podlahou v mm	210
Nezbytná šířka výklenku v mm	600
Hmotnost netto v [kg]	46
Hmotnost brutto v kg	55
Maximální zatížení podlahy v N/m <sup>2</sup>	1000
<b>Emisní hodnoty</b>	
Emisní hladina akustického tlaku na pracovišti (LpA)	33 dB(A) re 20 µPa
Hladina akustického výkonu (LwA)	0,0
<b>Programy</b>	
Univerzální	•
Krátký	•
Hygiena	•
Studená/předmytí	•
Sklenice	•
Plasty	•
Energeticky úsporný/ECO	•
Intenzivní	•
<b>Košové uspořádání</b>	
Košové vybavení ExtraComfort P	•
Flexibilní košové vybavení FlexLine	•
Držák na sklenice FlexCare [počet]	2
Odkládací plocha na šálky FlexCare [počet]	1
Koš na příbory	•
Výškově nastavitelný horní koš	•
Lze kombinovat s košem na lahve APFD 210	•

PFD 102 i

Vestavná myčka nádobí

na velké množství nádobí doma, v kancelářích, kuchyňkách a umývárkách nádobí.



EAN: 4002516366683 / Číslo materiálu: 11605140 /

Číslo starého materiálu: 61010201EP2

<b>Vybavení</b>	
Profesionální elektrická přípojka	•
Sušení	Aktivní kondenzační sušení, Podpora sušení AutoOpen, Extra sušení
AutoClose	•
1 kombinovaný dávkovač na prášek a leštidlo/dvířka	•
BrilliantLight	•
Eko informace	•
Dětská pojistka	•
Brilliant GlassCare	•
Mycí prostor z kvalitní nerezové oceli	•
Optické rozhraní	•
SmartStart	•
Časovač FlexiTimer s funkcí EcoStart	•
<b>Účinnost</b>	
Kapacita náplně pro program ECO v jídelních sadách	13
Třída energetické účinnosti (A–G)	E
Spotřeba elektrické energie v programu ECO na 100 mycích cyklů v kWh	93
Spotřeba vody v programu ECO na jeden mycí cyklus v l	12,0
Třída úrovně emisí hluku (A–D)	C
Úroveň emisí hluku v dB(A) re 1 pW	46
Délka programu ECO v min	250
<b>Možnosti připojení</b>	
Externí dávkovací modul pro tekutý čisticí prostředek	•
WiFi	•
<b>Normy, zkušební a identifikační označení</b>	
CE	•
Shoda se směrnicí o strojních zařízeních podle 2006/42/ES	•
VDE	•
Elektromagnetická kompatibilita rádiových zařízení	•
DIN EN 17735	•
EN 1717	•